



SYNTHÈSE des COMPTES

Module informatisé de publication des comptes annuels



Commune de : **OTTIGNIES LOUVAIN LA NEUVE**

Adresse de l'administration: AVENUE DES COMBATTANTS 35
1340 OTTIGNIES
WWW.OLLN.BE

Date d'arrêt du compte par le conseil: 22/04/2020

Date d'approbation de la Tutelle:

Type document: Compte

Exercice: 2019

Directeur Général: GREGORY LEMPEREUR

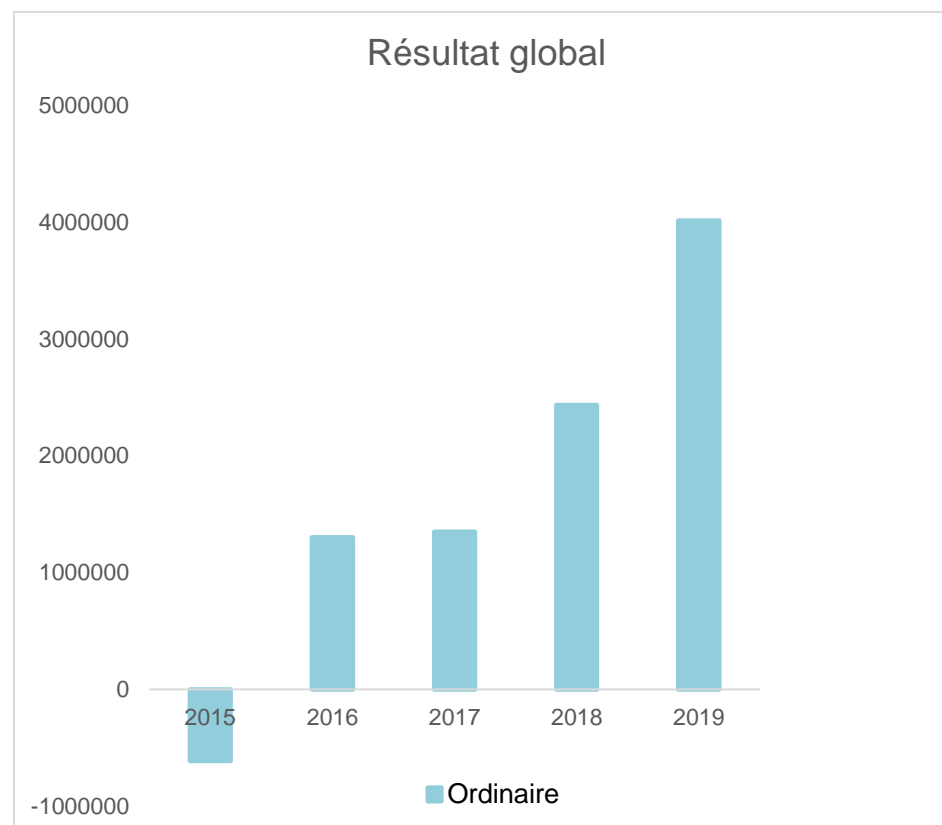
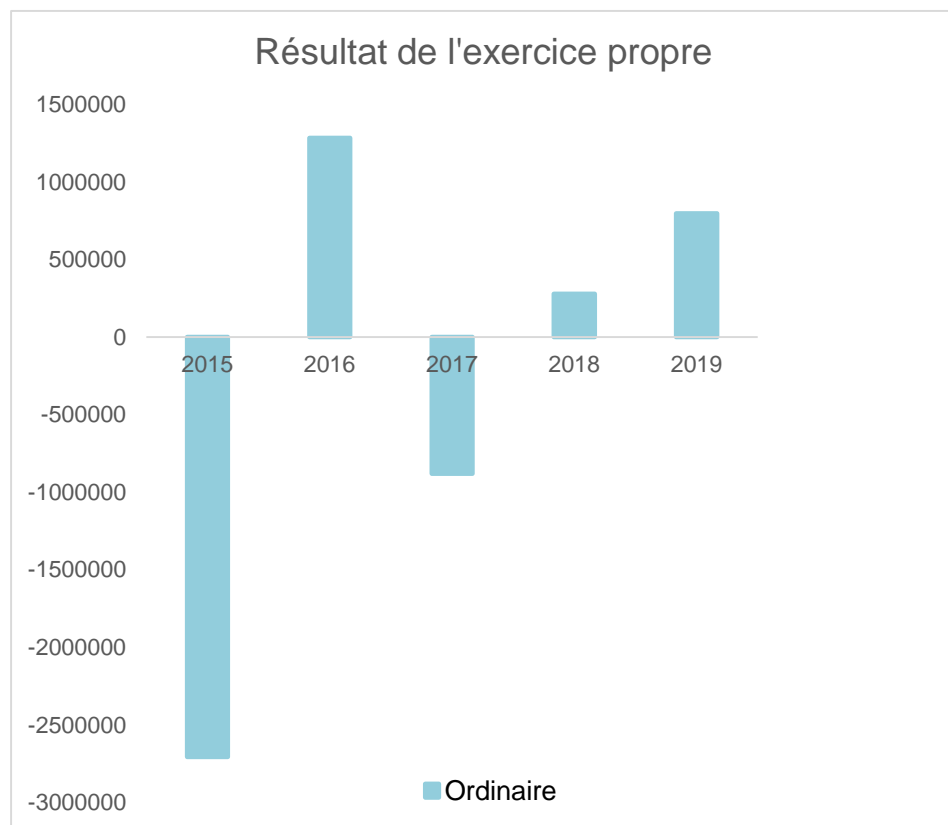
Tél: +32 10 43 60 31
Fax: +32 10 43 60 39
Email: gregory.lempereur@olln.be

Directeur Financier: BERNARD DEWEL

Tél: +32 10 43 60 61
Fax: +32 10 43 60 69
Email: bernard.dewel@olln.be

Evolution du résultat budgétaire ordinaire					
	Compte	Compte	Compte	Compte	Compte
Exercices:	2015	2016	2017	2018	2019
Résultats Exercice Propre*	-2.706.563	1.282.824	-879.954	279.558	796.921
Résultat global* (avec exercices antérieurs et prélèvements)	-612.955	1.300.998	1.349.376	2.434.176	4.013.418

* Montant arrondi à l'euro



Synthèse des Comptes	Administration communale de : OTTIGNIES LOUVAIN LA NEUVE	Code INS	25121
		Exercice:	2019
		<i>Version:</i>	1

Modèle officiel généré par l'application eComptes © SPW.INTERIEUR & ACTION SOCIALE

Version: 1

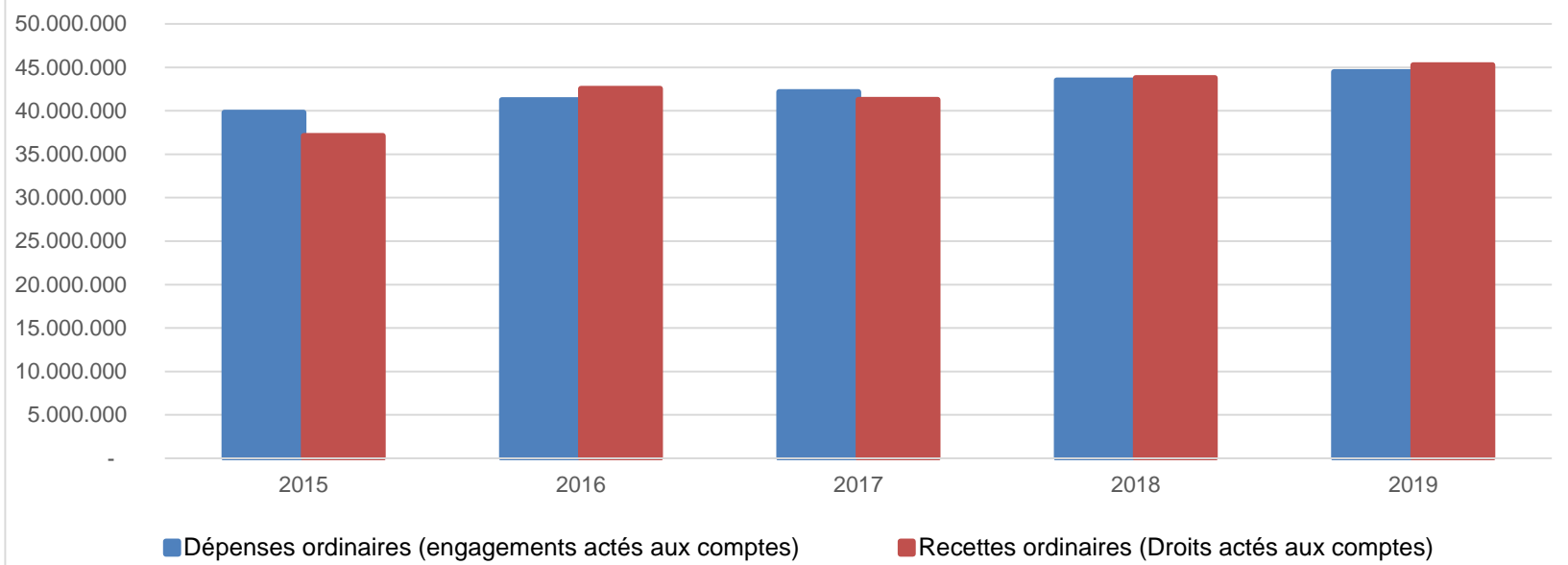
Ventilation économique des dépenses et des recettes ordinaires					
	Compte	Compte	Compte	Compte	Compte
Dépenses ordinaires (engagements actés aux comptes)					
Exercices:	2015	2016	2017	2018	2019
Personnel	13.310.893,45	13.668.057,52	14.345.118,98	14.926.880,71	15.474.893,76
Fonctionnement	8.023.344,54	8.168.280,01	8.259.252,09	8.655.249,42	8.342.484,33
Transferts	13.085.863,40	13.699.577,19	14.204.516,29	14.317.925,23	14.887.771,94
Dette	5.399.181,30	5.335.920,14	5.365.461,63	5.596.897,99	5.772.919,57
Prélèvements (hors 060)	0,00	388.531,41	0,00	0,00	0,00
Total (exercice propre)*	39.819.283	41.260.366	42.174.349	43.496.953	44.478.070
Exercices antérieurs	2.091.454,87	1.507.547,42	1.145.173,34	2.236.617,53	2.735.971,46
Prélèvements	0,00	0,00	0,00	0,00	0,00
Total général*	41.910.738	42.767.914	43.319.522	45.733.571	47.214.041

* Montant arrondi à l'euro

Recettes ordinaires (Droits actés aux comptes)					
Exercices:	2015	2016	2017	2018	2019
Prestation	2.685.465,56	4.117.124,30	4.286.593,88	3.779.954,05	3.797.198,19
Transferts	32.341.840,49	37.411.791,99	35.931.041,95	37.878.286,61	40.060.136,70
Dette	2.015.413,83	1.014.274,31	1.076.759,52	2.118.270,23	1.417.655,97
Prélèvements	70.000,00	0,00	0,00	0,00	0,00
Total (exercice propre)*	37.112.720	42.543.191	41.294.395	43.776.511	45.274.991
Exercices antérieurs	4.185.062,33	1.525.721,27	3.374.502,51	4.391.236,37	5.952.468,24
Prélèvements	0,00	0,00	0,00	0,00	0,00
Total général*	41.297.782	44.068.912	44.668.898	48.167.747	51.227.459

* Montant arrondi à l'euro

Evolution des recettes et des dépenses ordinaires (exercice propre)



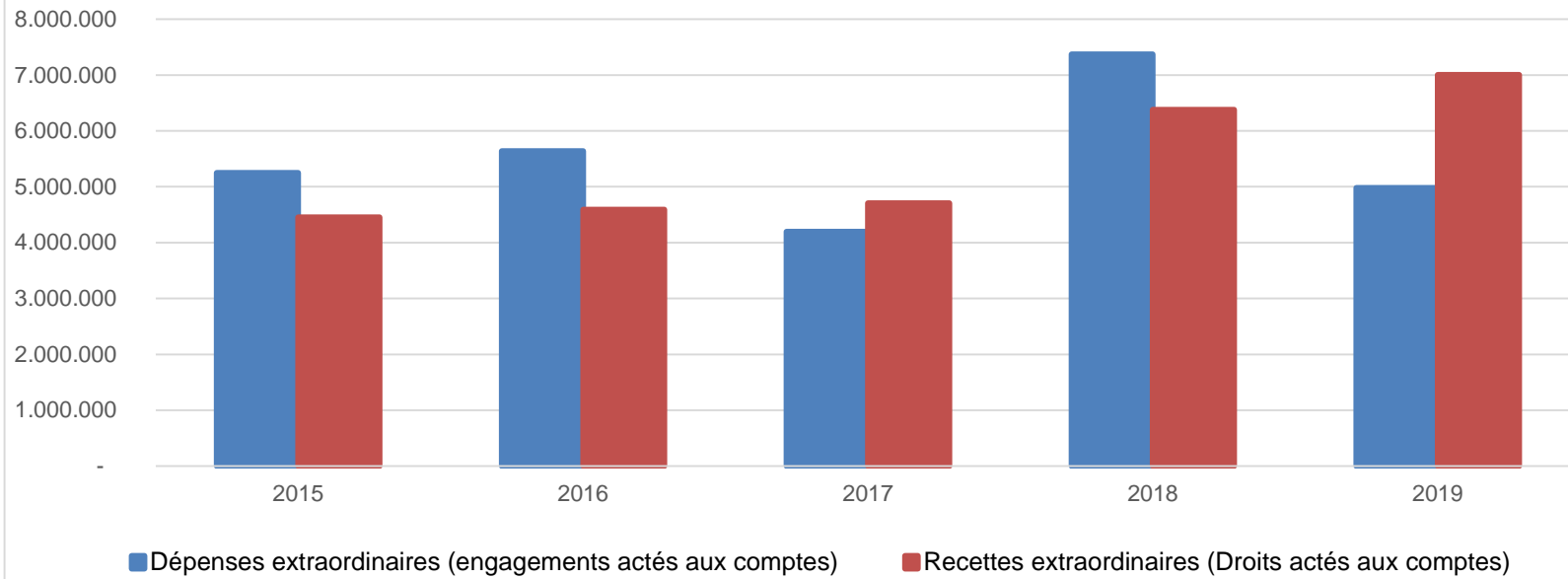
Ventilation économique des dépenses et des recettes extraordinaires					
	Compte	Compte	Compte	Compte	Compte
Dépenses extraordinaires (engagements actés aux comptes)					
Exercices:	2015	2016	2017	2018	2019
Transferts	642.201,46	450.041,37	336.368,29	435.155,06	3.234.107,42
Investissements	4.555.831,96	4.984.915,02	3.805.008,82	6.875.343,00	1.686.934,67
Dette	52.148,10	202.148,10	52.148,00	60.598,03	61.856,98
Prélèvements	0,00	0,00	0,00	0,00	0,00
	0,00	0,00	0,00	0,00	0,00
Total (exercice propre)*	5.250.182	5.637.104	4.193.525	7.371.096	4.982.899
Exercices antérieurs	16.466.405,42	10.037.068,26	10.835.821,57	7.029.806,37	9.690.388,30
Prélèvements	1.222.773,49	1.015.341,73	649.876,00	2.097.133,18	11.134.905,34
Total général*	22.939.360	16.689.514	15.679.223	16.498.036	25.808.193

* Montant arrondi à l'euro

Recettes extraordinaires (Droits actés aux comptes)					
Exercices:	2015	2016	2017	2018	2019
Transferts	1.072.494,47	565.427,70	1.077.256,61	1.985.476,02	1.596.447,64
Investissements	0,00	0,00	9.075,00	0,00	0,00
Dette	3.378.930,42	4.023.738,49	3.617.490,85	4.392.342,14	5.409.421,87
Prélèvements	0,00	0,00	0,00	0,00	0,00
Total (exercice propre)*	4.451.425	4.589.166	4.703.822	6.377.818	7.005.870
Exercices antérieurs	18.113.652,04	11.551.145,41	11.561.661,41	11.056.040,26	14.791.360,32
Prélèvements	845.192,49	1.171.987,72	232.387,08	3.301.567,92	4.010.962,88
Total général*	23.410.269	17.312.299	16.497.871	20.735.426	25.808.193

* Montant arrondi à l'euro

Evolution des recettes et des dépenses extraordinaires (exercice propre)



Ventilation fonctionnelle					
Evolution des dépenses ordinaires (exercice propre)					
Compte	Compte	Compte	Compte	Compte	
2015	2016	2017	2018	2019	
0 Recettes et dépenses générales	196.448,29	399.677,21	211.538,90	156.464,17	161.001,98
1 Administration générale	8.713.633,17	8.856.481,99	9.158.692,24	9.552.803,67	9.668.013,65
3 Sécurité	6.851.236,26	7.203.777,87	7.261.021,39	7.255.502,45	7.367.084,26
4 Voiries-communications	8.389.707,86	8.318.617,72	8.450.478,72	8.736.371,40	9.033.627,97
5 Industrie - commerce	517.519,50	546.860,28	597.716,13	557.100,73	538.937,05
6 Sylviculture- Agriculture	870,00	0,00	0,00	0,00	0,00
70>75 Enseignement	3.757.940,35	4.001.820,70	4.053.282,82	4.372.147,47	4.643.147,52
76>77 Culture et sports	3.192.596,48	3.319.520,53	3.247.759,70	3.555.673,36	3.411.289,16
78 Radio, télévision, presse	1.024,53	1.024,55	1.024,51	1.024,50	1.024,50
79 Culte	193.566,72	157.063,43	194.370,19	179.157,81	215.901,92
80>86 Action Sociale	4.619.662,03	5.001.507,17	5.364.328,42	5.400.730,95	5.826.465,05
87 Santé publique et hygiène	2.243.443,88	2.280.261,80	2.401.542,63	2.525.826,43	2.540.840,00
90>92 Logement	537.221,66	452.433,89	472.064,83	431.098,82	455.820,17
93 Aménagement du territoire	604.411,96	721.319,13	760.528,51	773.051,59	614.916,37

Ventilation fonctionnelle					
Evolution des recettes ordinaires (exercice propre)					
Compte	Compte	Compte	Compte	Compte	
2015	2016	2017	2018	2019	
0 Recettes et dépenses générales	27.419.228,12	32.444.150,02	30.480.171,46	32.150.254,18	34.276.924,70
1 Administration générale	2.287.236,16	2.514.353,68	2.410.438,75	2.664.234,95	2.736.568,31
3 Sécurité	586.895,13	191.999,12	393.676,05	360.689,84	323.411,24
4 Voiries-communications	939.966,02	933.802,64	934.631,77	973.765,12	1.114.522,44
5 Industrie - commerce	2.104.052,81	2.469.062,82	2.788.262,70	3.115.625,11	2.402.937,90
6 Sylviculture- Agriculture	5.818,81	2.693,80	2.753,72	2.153,35	2.069,89
70>75 Enseignement	1.411.535,13	1.572.516,41	1.699.961,78	1.733.623,41	1.798.274,25
76>77 Culture et sports	895.108,52	914.374,32	981.303,45	1.040.950,87	1.090.841,05
78 Radio, télévision, presse	1.024,53	1.024,55	1.024,51	1.024,50	1.024,50
79 Culte	0,00	420,90	8.710,98	3.795,89	2.992,73
80>86 Action Sociale	425.622,66	443.079,53	523.242,21	600.157,22	463.167,86
87 Santé publique et hygiène	325.445,33	375.233,87	362.344,47	365.800,91	364.827,31
90>92 Logement	461.093,27	510.111,92	533.098,84	585.787,36	572.784,99
93 Aménagement du territoire	249.693,39	170.367,02	174.774,66	178.648,18	124.643,69

Ventilation fonctionnelle					
Evolution des dépenses extraordinaires (exercice propre)					
Compte	Compte	Compte	Compte	Compte	
2015	2016	2017	2018	2019	
0 Recettes et dépenses générales	1.222.773,49	1.015.341,73	649.876,00	2.097.133,18	11.134.905,34
1 Administration générale	1.135.552,80	507.324,15	901.494,13	847.716,65	519.784,90
3 Sécurité	155.291,20	204.999,72	248.210,87	248.427,42	256.653,05
4 Voiries-communications	2.134.029,09	3.439.082,47	1.058.988,27	1.939.667,41	912.826,01
5 Industrie - commerce	3.188,25	33.394,78	16.500,00	378,99	7.605,18
6 Sylviculture- Agriculture	0,00	0,00	0,00	0,00	0,00
70>75 Enseignement	727.812,88	532.831,01	745.806,78	1.321.849,74	326.145,90
76>77 Culture et sports	665.530,46	423.145,17	856.865,36	1.598.144,84	2.743.428,93
78 Radio, télévision, presse	0,00	0,00	0,00	0,00	0,00
79 Culte	74.172,83	88.370,51	29.779,28	92.712,09	63.631,36
80>86 Action Sociale	124.469,36	251.802,32	1.022,83	0,00	18.387,21
87 Santé publique et hygiène	157.634,01	151.154,36	158.958,30	1.000.808,18	130.285,54
90>92 Logement	25.159,39	5.000,00	22.394,79	215.635,94	4.150,99
93 Aménagement du territoire	47.341,25	0,00	153.504,50	105.754,83	0,00

Ventilation fonctionnelle					
Evolution des recettes extraordinaires (exercice propre)					
Compte	Compte	Compte	Compte	Compte	
2015	2016	2017	2018	2019	
0 Recettes et dépenses générales	845.192,49	1.171.987,72	882.263,08	3.301.567,92	5.521.765,66
1 Administration générale	857.617,18	486.006,52	888.634,55	768.522,05	342.301,60
3 Sécurité	0,00	0,00	248.210,87	248.427,42	255.462,35
4 Voiries-communications	1.807.194,14	2.634.063,93	986.080,75	1.401.612,60	767.982,25
5 Industrie - commerce	497,17	30.000,00	0,00	0,00	3.901,31
6 Sylviculture- Agriculture	0,00	0,00	0,00	0,00	0,00
70>75 Enseignement	709.108,09	526.819,55	733.558,91	1.305.566,36	287.317,29
76>77 Culture et sports	646.322,59	391.314,67	829.660,29	1.528.160,24	166.094,49
78 Radio, télévision, presse	0,00	0,00	0,00	0,00	0,00
79 Culte	74.172,83	88.370,51	29.779,28	0,00	0,00
80>86 Action Sociale	133.069,64	250.000,00	0,00	0,00	0,00
87 Santé publique et hygiène	150.942,61	151.154,36	161.927,48	813.622,70	3.667.804,56
90>92 Logement	25.159,39	0,00	22.589,83	206.151,96	4.202,88
93 Aménagement du territoire	47.341,25	31.436,65	153.504,50	105.754,83	0,00

BILAN**ACTIF**

ACTIFS IMMOBILISES

	Codes	2019	2018
	21/28	169.757.169,60	171.539.236,16
I. Immobilisations incorporelles	21	569.791,36	12.567,74
II. Immobilisations corporelles	22/26	150.458.371,08	149.863.925,87
<u>Patrimoine immobilier</u>			
A. Terres et terrains non bâtis	220	9.468.856,15	9.386.267,53
B. Constructions et leurs terrains	221	65.899.352,38	64.361.755,35
C. Voiries	223	68.339.256,16	68.101.428,12
D. Ouvrages d'art	224	589.522,86	605.958,35
E. Cours et plans d'eau	226	317.036,93	327.816,41
<u>Patrimoine mobilier</u>			
F. Mobilier, matériel, équipements et signalisation routière.....	230/3	2.288.978,92	2.375.463,30
G. Patrimoine artistique et mobilier divers	234	128.364,14	128.364,14
<u>Autres immobilisations corporelles</u>			
H. Immobilisations en cours d'exécution	24	2.439.850,96	3.589.302,86
I. Droits réels d'emphythéoses et superficies.....	261	0,00	0,00
J. Immobilisations en location-financement	262/3	987.152,58	987.569,81
III. Subsidés d'investissements accordés	25	2.067.321,16	2.191.317,02
A. Aux entreprises privées	251	0,00	1.500,00
B. Aux ménages, ASBL et autres organismes	252	497.824,41	429.580,99
C. A l'Autorité supérieure.....	254	0,00	0,00
D. Aux autres pouvoirs publics	256	1.569.496,75	1.760.236,03
IV. Promesses de subsides à recevoir, prêts	27	10.415.214,03	13.286.792,24
A. Promesse de subsides à recevoir.....	270/4	10.284.823,22	13.149.762,11
B. Prêts accordés	275	130.390,81	137.030,13
V. Immobilisations financières	28	6.246.471,97	6.184.633,29
A. Participations et titres à revenus fixes	282/5	6.237.070,73	6.175.232,05
B. Cautionnements versés à plus d'un an	288	9.401,24	9.401,24
ACTIFS CIRCULANTS	30/58	28.301.923,62	28.428.720,47
VI. Stocks	301	0,00	0,00
VII. Créances à un an au plus	40/42	11.004.946,07	12.811.881,70
A. Débiteurs	40	4.574.591,16	4.467.016,27
B. Autres créances.....	41/42	6.430.354,91	8.344.865,43
1. T.V.A. et taxes additionnelles	411/2	1.279.289,76	751.529,32
2. Subsidés, dons et legs et emprunts	413	3.531.241,36	5.983.471,42
3. Intérêts, dividendes et ristournes	415	61.243,54	60.339,69
4. Créances diverses	416/8	956.309,78	959.309,78
C. Récupérations des remboursements d'emprunts.....	4251	593.361,47	581.306,22
D. Récupération des prêts.....	425/8	8.909,00	8.909,00
VIII. Opérations pour compte de tiers	48/A	0	0
IX. Comptes financiers	55/58	17.296.977,55	15.616.838,77
A. Placements de trésorerie à un an au plus	553	5.310.927,77	310.845,81
B. Valeurs disponibles	55	15.413.746,77	15.305.992,96
C. Paiements en cours.....	56/8	-3.427.696,99	0,00
X. Comptes de régularisation et d'attente	49/A	2.782.503,98	2.107.598,70
TOTAL DE L'ACTIF	21/58	200.841.597,20	202.075.555,33

BILAN**PASSIF**

FONDS PROPRES

	Codes	2019	2018
	10/16	145.514.485,78	141.467.741,10
I'. Capital	10	34.216.987,95	34.216.987,95
II'. Résultats capitalisés	12	53.389.397,11	53.389.397,11
III'. Résultats reportés	13	11.257.798,98	11.729.236,23
A'. Des exercices antérieurs.....	1301	8.256.354,60	7.792.995,30
B'. De l'exercice précédent.....	1302	3.472.881,63	463.359,30
C'. Du dernier exercice.....	1303	-471.437,25	3.472.881,63
IV'. Réserves	14	14.007.537,66	6.883.595,20
A'. Fonds de réserve ordinaire.....	14104	2.100.000,00	2.100.000,00
B'. Fonds de réserve extraordinaire.....	14105	11.907.537,66	4.783.595,20
V'. Subsidés d'investissement, dons et legs reçus	15	31.941.732,67	34.547.493,20
A'. Des entreprises privées	151	147.261,69	162.992,37
B'. Des ménages, des A.S.B.L. et autres organismes	152	121.390,75	93.306,00
C'. De l'Autorité supérieure	154	29.092.110,44	31.433.572,87
D'. Des autres pouvoirs publics	156	2.580.969,79	2.857.621,96
VI'. Provisions pour risques et charges	16	701.031,41	701.031,41
DETTES	17/49	54.445.342,51	57.078.211,70
VII'. Dettes à plus d'un an	17	42.890.781,82	46.108.028,44
A'. Emprunts à charge de la commune	171/5	36.446.040,54	39.093.123,17
B'. Emprunts à charge de l'Autorité supérieure.....	1714	6.314.350,47	6.877.875,14
C'. Emprunts à charge de tiers.....	172	130.390,81	137.030,13
D'. Dettes de location-financement.....	174	0,00	0,00
E'. Emprunts publics	176	0,00	0,00
F'. Dettes diverses à plus d'un an.....	177	0,00	0,00
G'. Garanties reçues à plus d'un an.....	178	0,00	0,00
VIII'. Dettes à un an au plus	43/6	13.322.673,74	10.726.737,55
A'. Dettes financières.....	43	5.842.302,77	5.303.181,93
1'. Remboursements d'emprunts	435	5.447.249,10	5.046.989,11
2'. Charges financières des emprunts	436	395.053,67	256.192,82
3'. Dettes sur comptes-courants.....	433	0,00	0,00
B'. Dettes commerciales	44	5.089.468,29	4.063.781,52
C'. Dettes fiscales, salariales et sociales	45	839.459,88	853.055,84
D'. Dettes diverses	464/7	1.551.442,80	506.718,26
IX'. Opérations pour compte de tiers	48/P	-1.768.113,05	243.445,71
X'. Comptes de régularisation et d'attente	49/P	881.768,91	3.529.602,53
TOTAL DU PASSIF	10/49	200.841.597,20	202.075.555,33

COMPTE DE RESULTATS

	Codes	2019	2018
I. Charges courantes			
A. Achats de matières	60	1.391.960,31	1.622.908,43
B. Services et biens d'exploitation	61	6.570.751,72	6.701.039,81
C. Frais de personnel	62	15.814.278,38	15.354.020,07
D. Subsidés d'exploitation accordés	63	15.861.860,80	14.233.415,90
E. Remboursements des emprunts	64	4.629.768,97	4.330.265,32
F. Charges financières	65	1.143.638,73	1.266.830,75
a. Charges financières des emprunts	651/6	1.136.093,56	1.265.448,07
b. Charges financières diverses	657	7.057,04	1.184,60
c. Frais de la gestion financière	658	488,13	198,08
II. Sous-total (charges courantes)	60/65	45.412.258,91	43.508.480,28
III. Boni courant (II' - II)		1.674.945,24	1.641.956,07
IV. Charges résultant de la variation normale des valeurs de bilan, redressements et provisions			
A. Dotations aux amortissements	660	5.722.384,23	5.793.363,92
B. Réductions annuelles de valeurs	661	0,00	319.359,31
C. Réductions et variations des stocks	662/4	0,00	0,00
D. Redressement des récupérations des remboursements d'emprunts	665	412.311,24	402.030,79
E. Provisions pour risques et charges	666	0,00	0,00
F. Dotations aux amortissements des subsidés d'investissement accordés	667	531.309,31	539.796,12
V. Sous-total (charges non décaissées)	66	6.666.004,78	7.054.550,14
VI. Total des charges d'exploitation (II + V)	60/66	52.078.263,69	50.563.030,42
VII. Boni d'exploitation (VI' - VI)		3.450.084,59	2.294.302,23
VIII. Charges exceptionnelles			
A. Du service ordinaire	671	297.180,27	772.107,39
B. Du service extraordinaire	672	42.341,81	0,00
C. Charges exceptionnelles non budgétées	673	315.537,16	0,00
Sous-total (charges exceptionnelles)	67	655.059,24	772.107,39
IX. Dotations aux réserves			
A. Du service ordinaire	685	0,00	0,00
B. Du service extraordinaire	686	11.134.905,34	2.097.133,18
Sous-total des dotations aux réserves	68	11.134.905,34	2.097.133,18
X. Total des charges exceptionnelles et des dotations aux réserves (VIII + IX)	67/68	11.789.964,58	2.869.240,57
XI. Boni exceptionnel (X' - X)		0,00	1.178.579,40
XII. Total des charges (VI + X)		63.868.228,27	53.432.270,99
XIII. Boni de l'exercice (XII' - XII)		0,00	3.472.881,63
XIV. Affectation des bonis (XIII)			
A. Boni d'exploitation à reporter au bilan	69201	3.450.084,59	2.294.302,23
B. Boni exceptionnel à reporter au bilan	69202	0,00	1.178.579,40
Sous-total (affectation des résultats)	69	3.450.084,59	3.472.881,63
XV. Contrôle de balance (XII + XIV = XV')		67.318.312,86	56.905.152,62

COMPTE DE RESULTATS			
	Codes	2019	2018
I'. Produits courants			
A'. Produits de la fiscalité	70	30.183.381,60	27.933.369,74
B'. Produits d'exploitation	71	3.860.029,78	3.940.091,89
C'. Subsidés d'exploitation reçus et récupérations de charges de personnel	72/73	11.049.050,85	10.582.123,46
D'. Récupération des remboursements d'emprunts	74	412.311,24	402.030,79
E'. Produits financiers	75	1.582.430,68	2.292.820,47
a'. Récupération des charges financières des emprunts et des prêts accordés	751/5	175.699,95	183.282,00
b'. Produits financiers divers	754/7	1.406.730,73	2.109.538,47
II'. Sous-total (produits courants)	70/75	47.087.204,15	45.150.436,35
III'. Mali courant (II - II')		0,00	0,00
IV'. Produits résultant de la variation normale des valeurs de bilan, redressements, travaux internes			
A'. Plus-values annuelles	761	2.454.318,34	1.528.032,68
B'. Variations des stocks	764	0,00	0,00
C'. Redressement des cptes des remb. des emprunts	765	4.629.768,97	4.330.265,32
D'. Réductions des subsides d'investissement, des dons et legs obtenus	767	1.357.056,82	1.848.598,30
E'. Travaux internes passés à l'immobilisé	769	0,00	0,00
V'. Sous-total (produits non encaissés)	76	8.441.144,13	7.706.896,30
VI'. Total des produits d'exploitation (II' + V')	70/76	55.528.348,28	52.857.332,65
VII'. Mali d'exploitation (VI - VI')		0,00	0,00
VIII'. Produits exceptionnels			
A'. Du service ordinaire	771	253.095,36	203.112,59
B'. Du service extraordinaire	772	3.604.384,50	543.139,46
C'. Produits exceptionnels non budgétés	773	0,00	0,00
Sous-total (produits exceptionnels)	77	3.857.479,86	746.252,05
IX'. Prélèvements sur les réserves			
A'. Du service ordinaire	785	0,00	0,00
B'. Du service extraordinaire	786	4.010.962,88	3.301.567,92
Sous-total des prélèvements sur réserves	78	4.010.962,88	3.301.567,92
X'. Total des produits exceptionnels et des prélèvements sur réserves (VIII' + IX')	77/78	7.868.442,74	4.047.819,97
XI'. Mali exceptionnel (X - X')		3.921.521,84	0,00
XII'. Total des produits (VI' + X')		63.396.791,02	56.905.152,62
XIII'. Mali de l'exercice (XII - XII')		471.437,25	0,00
XIV'. Affectation des malis (XIII')			
A'. Mali d'exploitation à reporter au bilan	79201	0,00	0,00
B'. Mali exceptionnel à reporter au bilan	79202	3.921.521,84	0,00
Sous-total (affectation des résultats)	79	3.921.521,84	0,00
XV'. Contrôle de balance (XII' + XIV' = XV)		67.318.312,86	56.905.152,62

Commentaires

Glossaire

Termes

Définitions:

Exercice propre	L'exercice du document allant du 1er janvier au 31 décembre
Exercices antérieurs	Les opérations antérieures à l'exercice propre
Résultat global	Le boni ou le mali de l'exercice propre cumulé avec celui des exercices antérieurs
Dépenses de transfert	Dépenses effectuées à destination de tiers à la commune (d'autres institutions, organismes, ménages ..)
Recettes de transfert	Recettes en provenance de tiers (subsides, taxes, ...)
Recettes de prestation	Recettes découlant de services payants rendus par la commune, de locations, de droits d'entrée ...
Dépenses de prélèvements	Sommes prélevées sur les excédents budgétaires par la commune pour alimenter des fonds de réserves ordinaires ou extraordinaires (pour financer des dépenses d'investissement sur fonds propres) ou des provisions (pour faire face à des charges futures importantes)
Recettes de prélèvements	Utilisation des fonds de réserve et des provisions (constitués au moyen des dépenses de prélèvement)
Ordinaire	Les recettes et dépenses nécessaires au fonctionnement de la commune (taxes, subventions , salaires,électricité,fournitures,...)
Extraordinaire	Les dépenses et leurs moyens de financement afférentes aux investissements (travaux importants, rénovations, achat de matériel et de véhicules etc ...)